



ФЕДЕРАЛЬНАЯ СЛУЖБА
ГОСУДАРСТВЕННОЙ СТАТИСТИКИ

ЗАНЯТОСТЬ И БЕЗРАБОТИЦА В МАГАДАНСКОЙ ОБЛАСТИ



в III квартале 2021 года

по данным оперативной статистики



ЧИСЛЕННОСТЬ РАБОЧЕЙ СИЛЫ*

В ВОЗРАСТЕ 15 ЛЕТ И СТАРШЕ В III КВАРТАЛЕ 2021 ГОДА, ТЫС. ЧЕЛ.



ЧИСЛЕННОСТЬ
РАБОЧЕЙ СИЛЫ

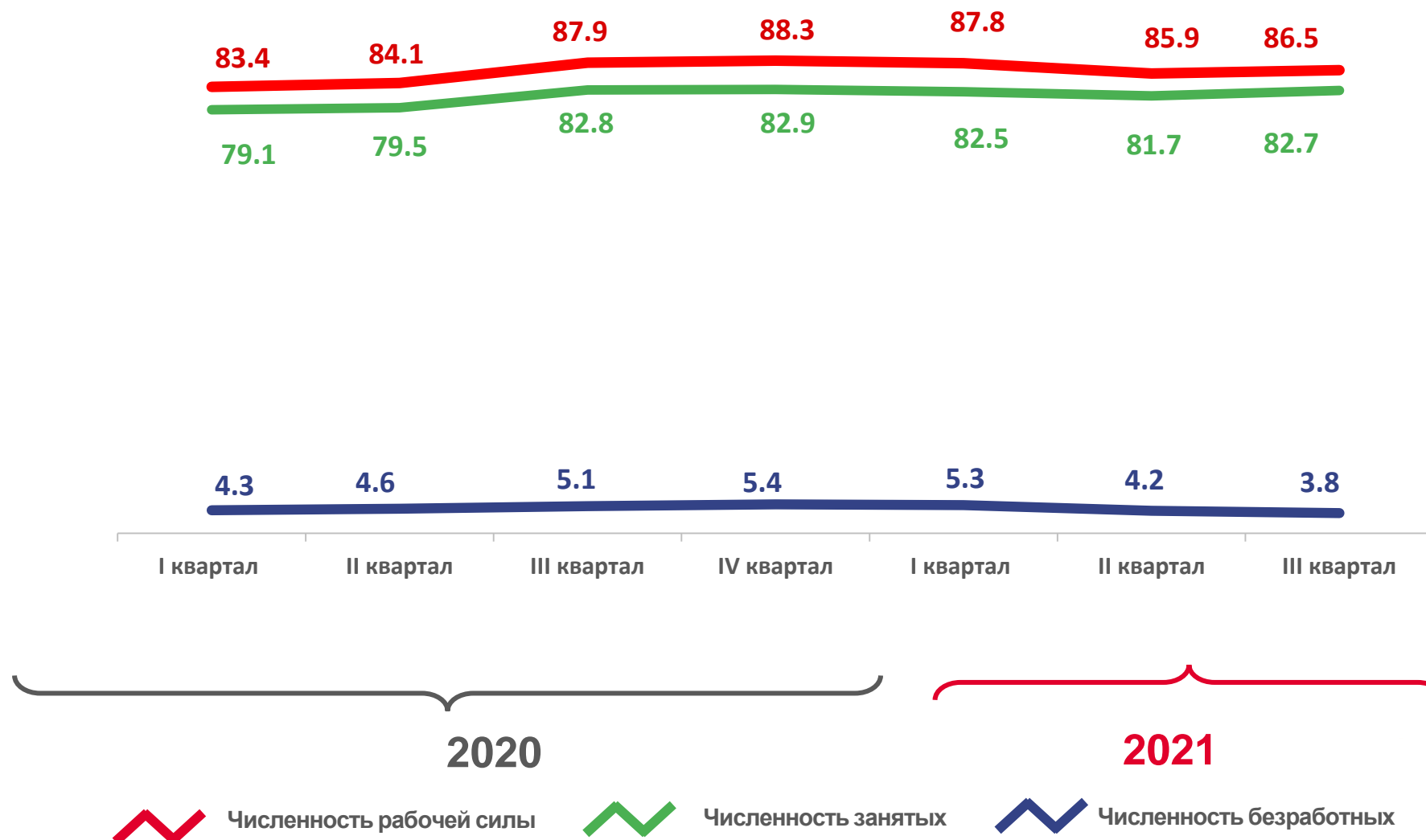
86,5 ТЫС. ЧЕЛ.

ЧИСЛЕННОСТЬ
ЗАНЯТЫХ

82,7 ТЫС. ЧЕЛ.

ЧИСЛЕННОСТЬ
БЕЗРАБОТНЫХ

3,8 ТЫС. ЧЕЛ.



* По данным выборочного обследования рабочей силы.

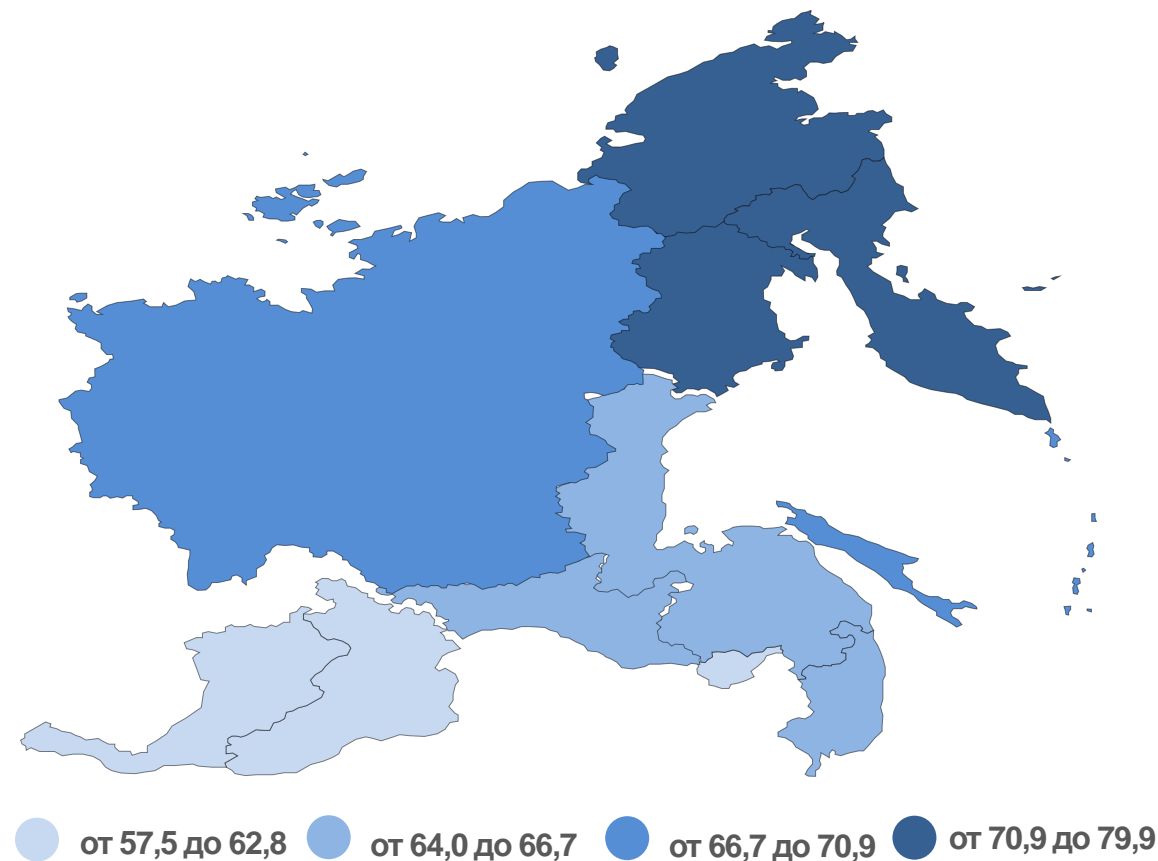


УРОВЕНЬ УЧАСТИЯ НАСЕЛЕНИЯ В РАБОЧЕЙ СИЛЕ*

В ВОЗРАСТЕ 15 ЛЕТ И СТАРШЕ В III КВАРТАЛЕ 2021 ГОДА, %



Регионы Дальневосточного федерального округа с наибольшими и наименьшими значениями





УРОВЕНЬ ЗАНЯТОСТИ НАСЕЛЕНИЯ*

В ВОЗРАСТЕ 15 ЛЕТ И СТАРШЕ В III КВАРТАЛЕ 2021 ГОДА, %



Уровень занятости

71,5%



Уровень занятости мужчин

77,5%



Уровень занятости женщин

66,1%



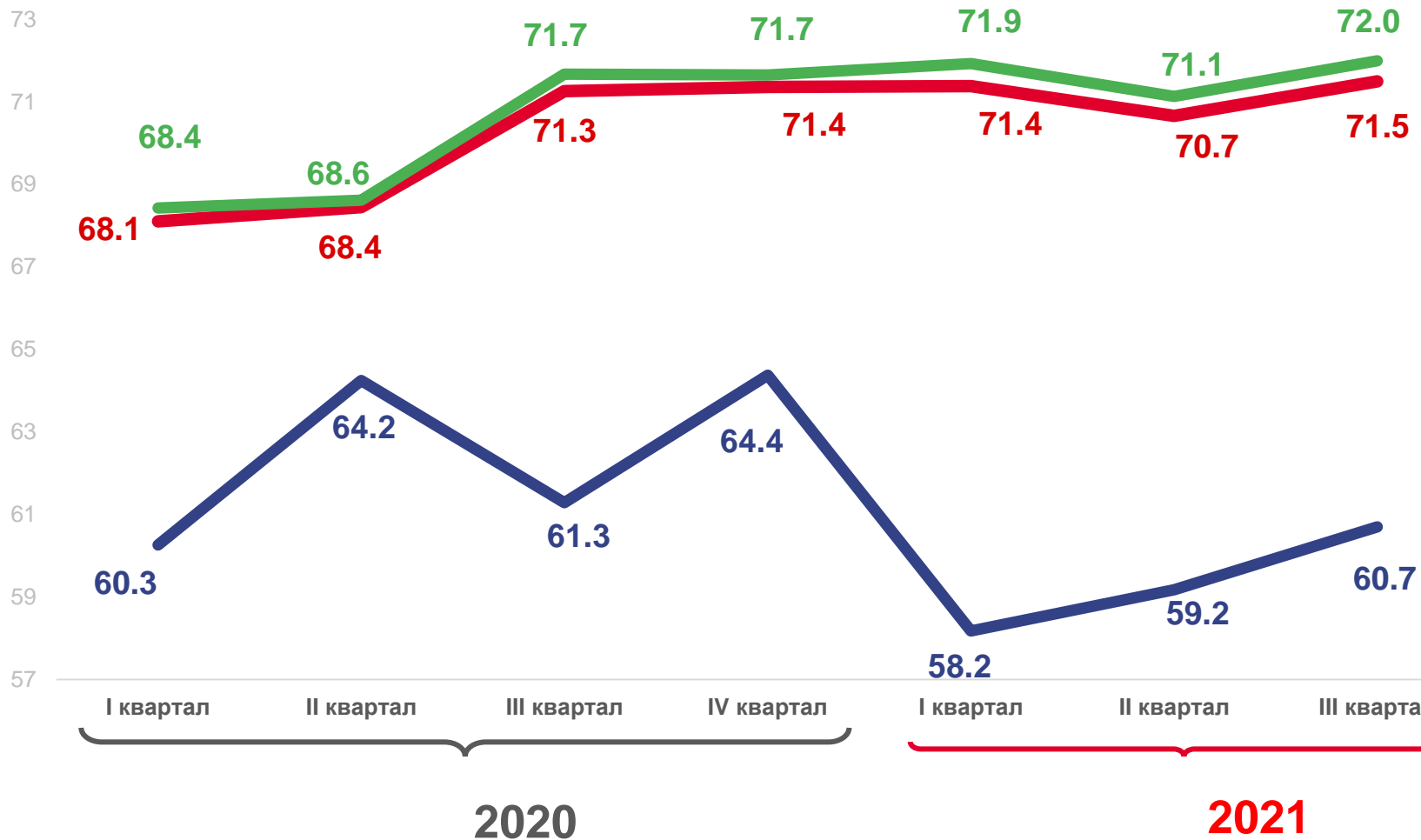
Уровень занятости в городе

72,0%



Уровень занятости в сельской местности

60,7%



Уровень занятости



Уровень занятости в городе



Уровень занятости в сельской местности



* По данным выборочного обследования рабочей силы.

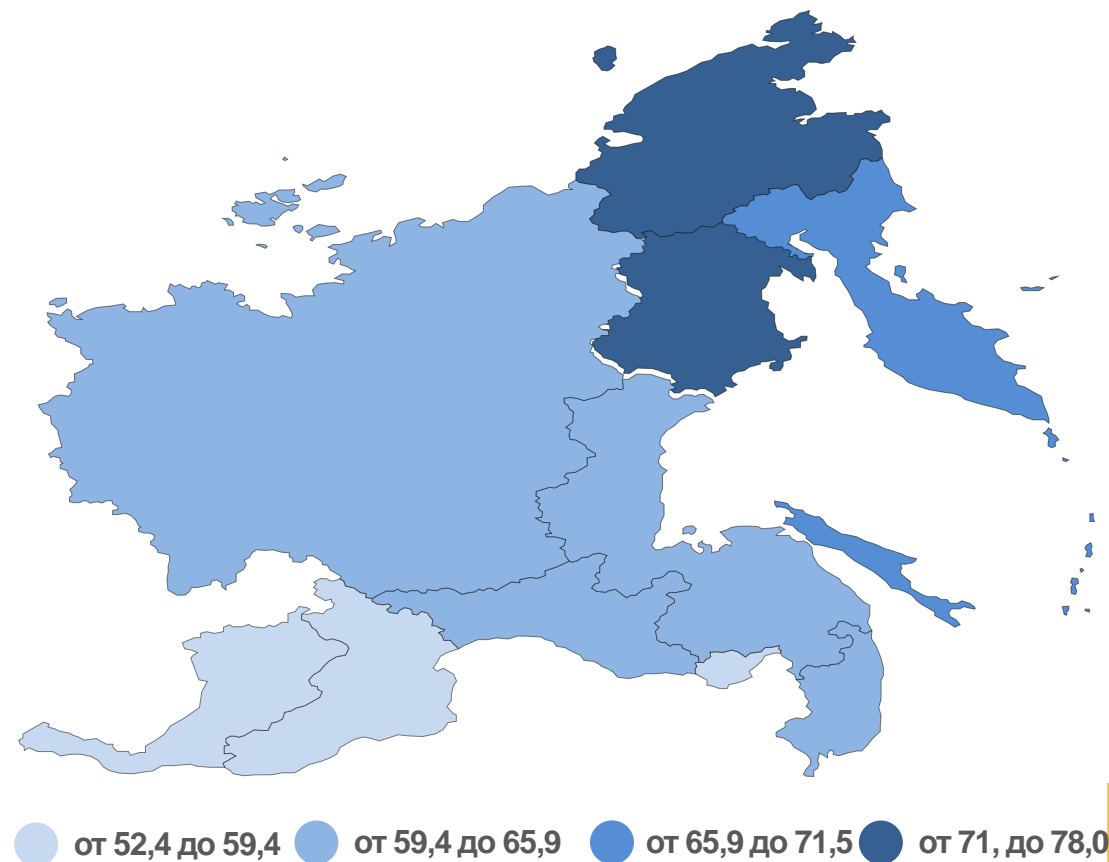
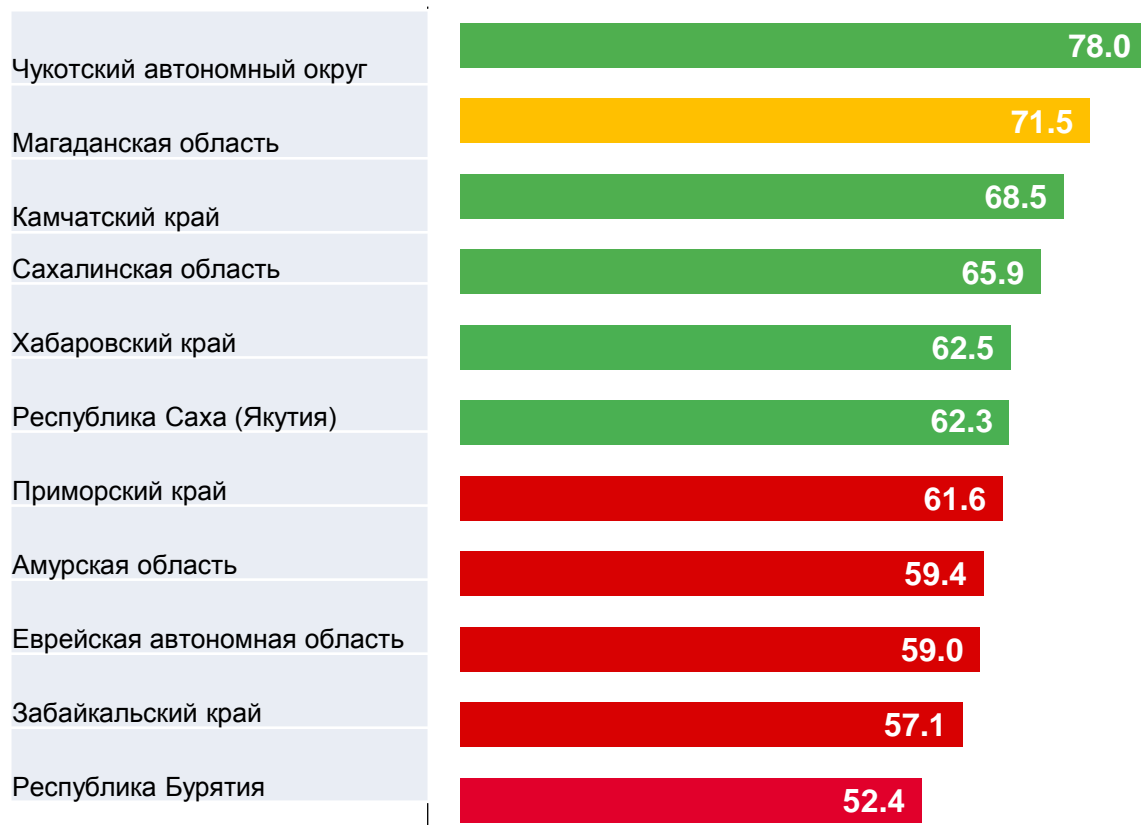


УРОВЕНЬ ЗАНЯТОСТИ НАСЕЛЕНИЯ*

В ВОЗРАСТЕ 15 ЛЕТ И СТАРШЕ В III КВАРТАЛЕ 2021 ГОДА, %



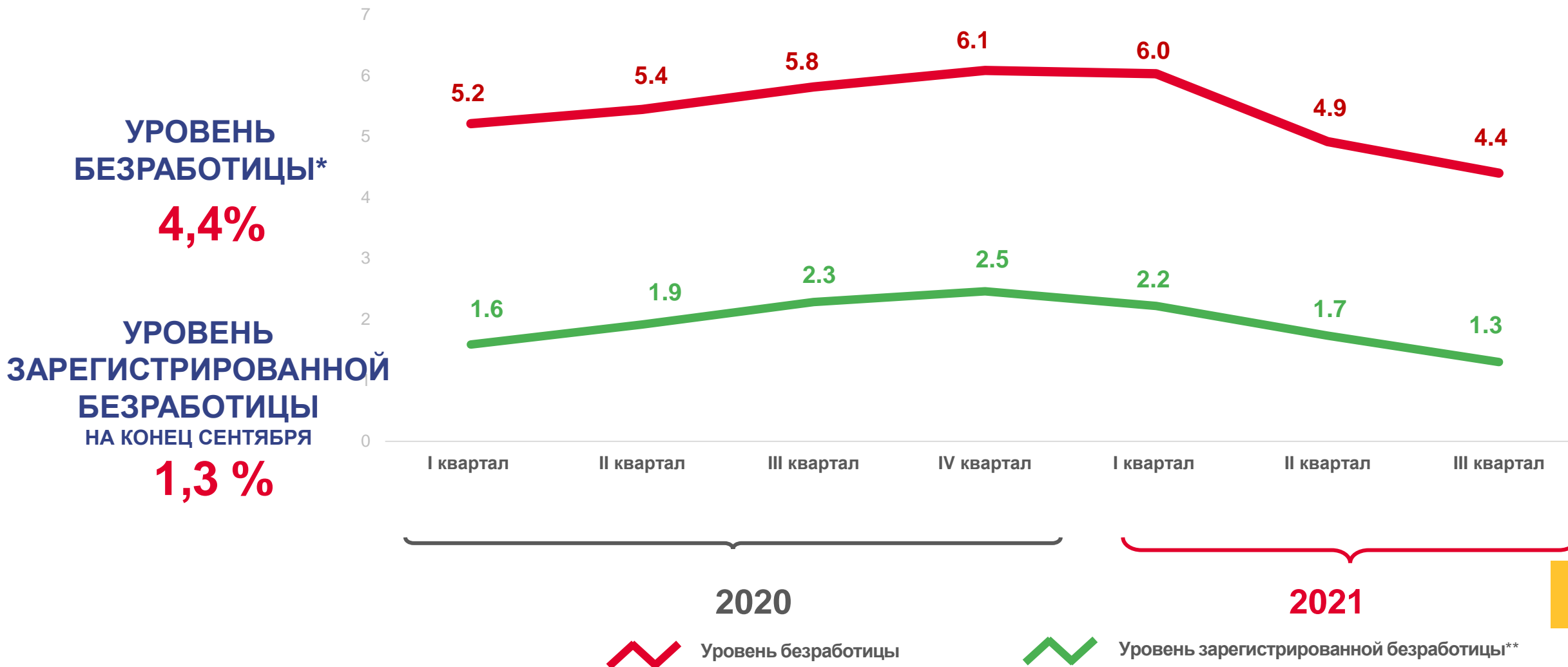
Регионы Дальневосточного федерального округа с наибольшими и наименьшими значениями





УРОВЕНЬ БЕЗРАБОТИЦЫ

НАСЕЛЕНИЯ В ВОЗРАСТЕ 15 ЛЕТ И СТАРШЕ В III КВАРТАЛЕ 2021 ГОДА, %



* По данным выборочного обследования рабочей силы.

** По данным Роструда на конец марта, июня, сентября, декабря.



ЧИСЛЕННОСТЬ БЕЗРАБОТНЫХ

В ВОЗРАСТЕ 15 ЛЕТ И СТАРШЕ В III КВАРТАЛЕ 2021 ГОДА, ЧЕЛОВЕК

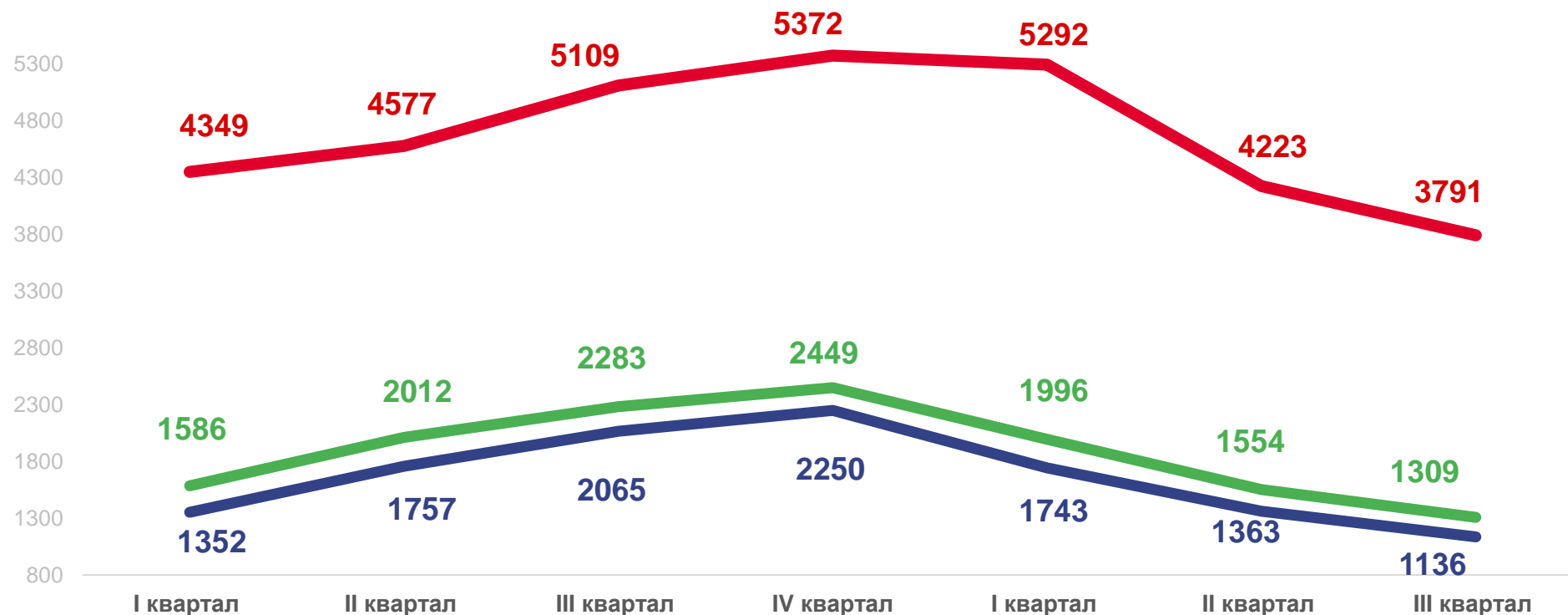
**ОБЩАЯ
ЧИСЛЕННОСТЬ
БЕЗРАБОТНЫХ***
3791 чел.

**ЧИСЛЕННОСТЬ
НЕ ЗАНЯТЫХ ТРУДОВОЙ
ДЕЯТЕЛЬНОСТЬЮ,
СОСТОЯЩИХ НА УЧЕТЕ В ОРГАНАХ
СЛУЖБЫ ЗАНЯТОСТИ НАСЕЛЕНИЯ
НА КОНЕЦ СЕНТЯБРЯ**

1309 чел.

**ЧИСЛЕННОСТЬ
ЗАРЕГИСТРИРОВАННЫХ
БЕЗРАБОТНЫХ
НА КОНЕЦ СЕНТЯБРЯ**

1136 чел.



Общая численность безработных *



Численность не занятых трудовой деятельностью, состоящих на учете в органах службы занятости населения**



Численность зарегистрированных безработных**

* По данным выборочного обследования рабочей силы.

** По данным Роструда, на конец марта, июня, сентября, декабря.

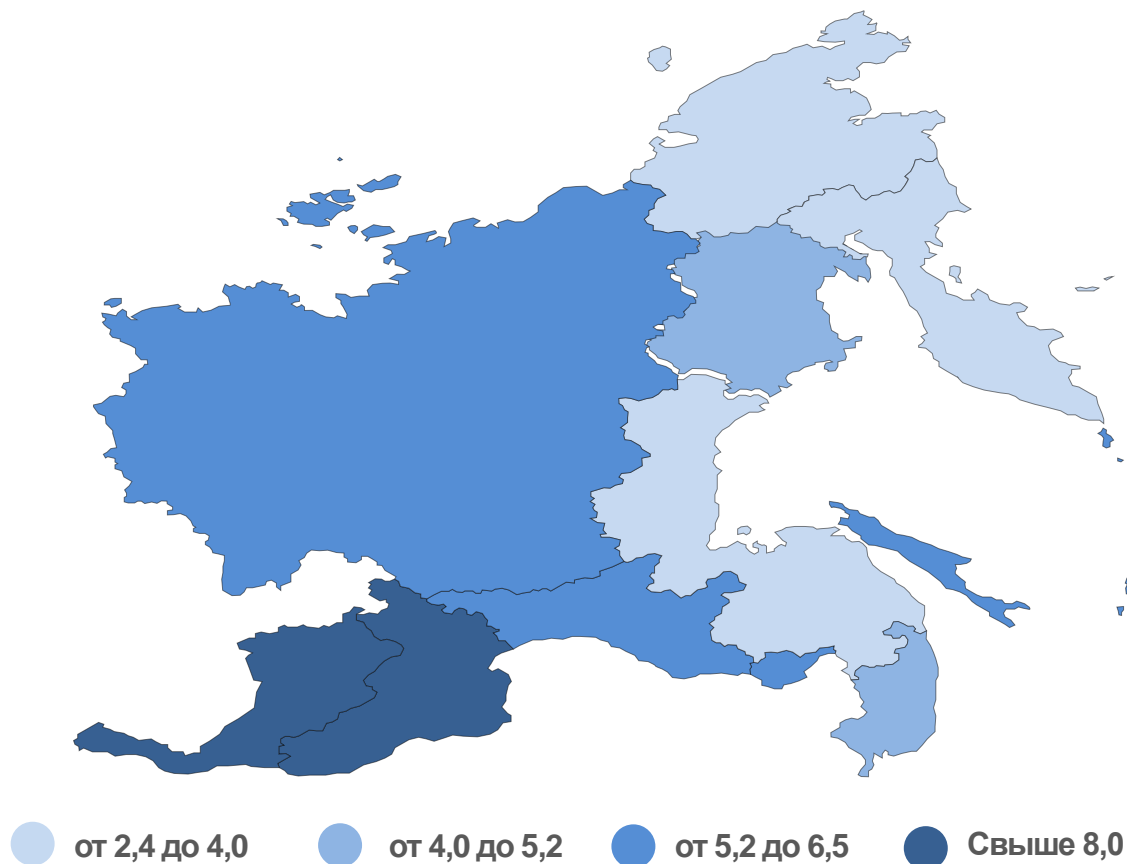


УРОВЕНЬ БЕЗРАБОТИЦЫ*

В ВОЗРАСТЕ 15 ЛЕТ И СТАРШЕ В III КВАРТАЛЕ 2021 ГОДА, %



Регионы Дальневосточного федерального округа с наибольшими и наименьшими значениями



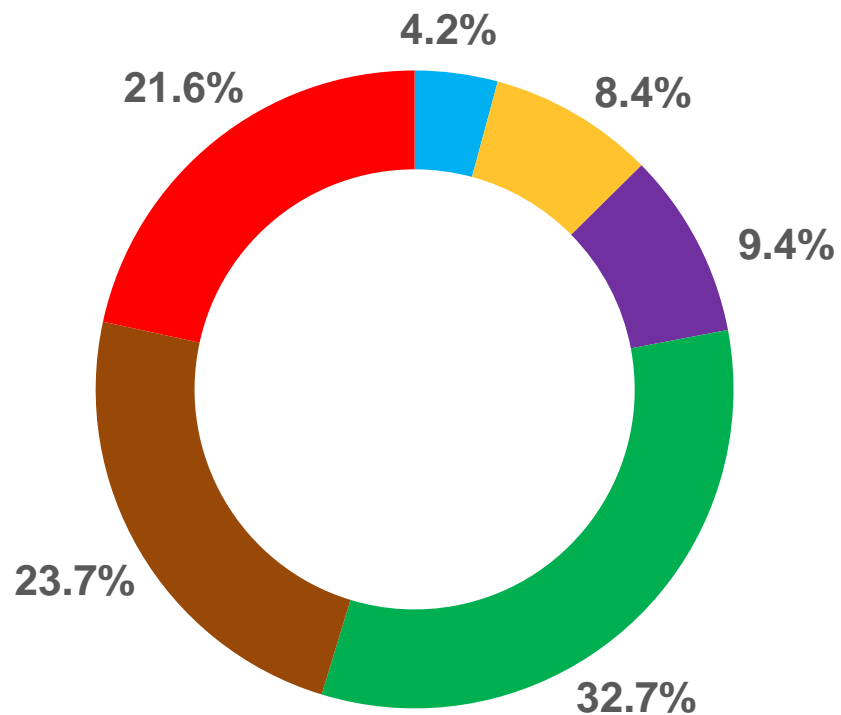
* По данным выборочного обследования рабочей силы.



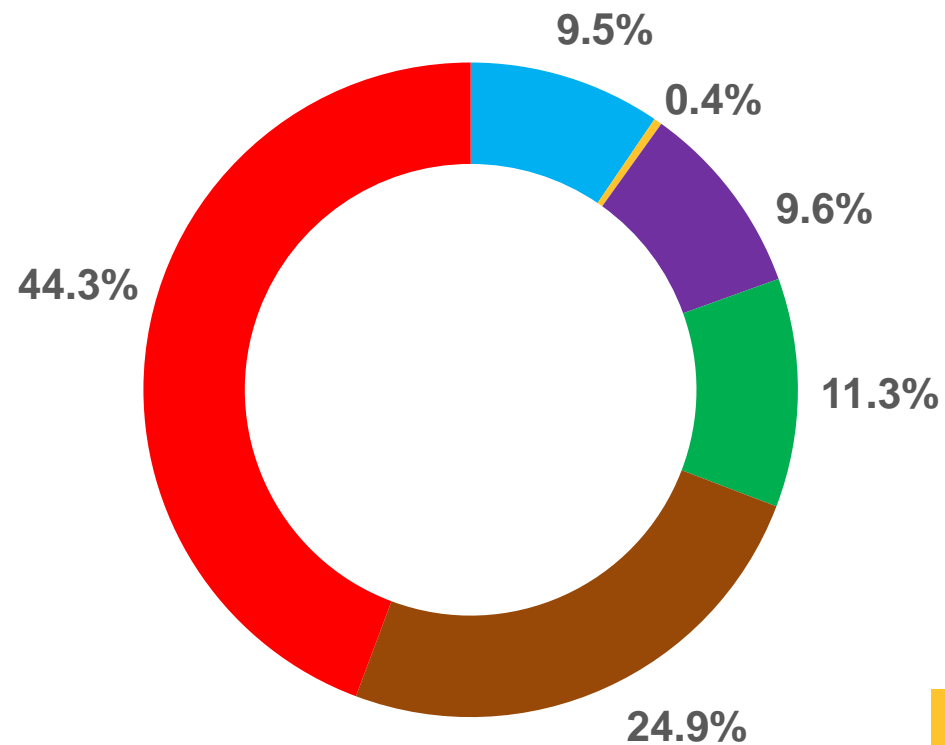
ПРОДОЛЖИТЕЛЬНОСТЬ ПОИСКА РАБОТЫ*

III КВАРТАЛ 2020 год

III КВАРТАЛ 2021 год



- менее 1 месяца
- от 1 до 3 месяцев
- от 3 до 6 месяцев
- от 6 до 9 месяцев
- от 9 до 12 месяцев
- 12 месяцев и более



* По данным выборочного обследования рабочей силы.



ПРОДОЛЖИТЕЛЬНОСТЬ ПОИСКА РАБОТЫ И СРЕДНИЙ ВОЗРАСТ БЕЗРАБОТНЫХ*

В ВОЗРАСТЕ 15 ЛЕТ И СТАРШЕ В III КВАРТАЛЕ 2021 ГОДА



28,0 %

ДОЛЯ ЛИЦ В ВОЗРАСТЕ ДО 25 ЛЕТ



41,9 ЛЕТ

СРЕДНИЙ ВОЗРАСТ БЕЗРАБОТНОГО



36,1 %

ДОЛЯ ЛИЦ В ВОЗРАСТЕ 50 ЛЕТ И СТАРШЕ

СРЕДНЯЯ ПРОДОЛЖИТЕЛЬНОСТЬ ПОИСКА РАБОТЫ

10,3 месяца



11,2 месяца





ЧИСЛО НЕРАБОТАЮЩИХ, ЗАРЕГИСТРИРОВАННЫХ В СЛУЖБАХ ЗАНЯТОСТИ, НА 100 ВАКАНСИЙ*

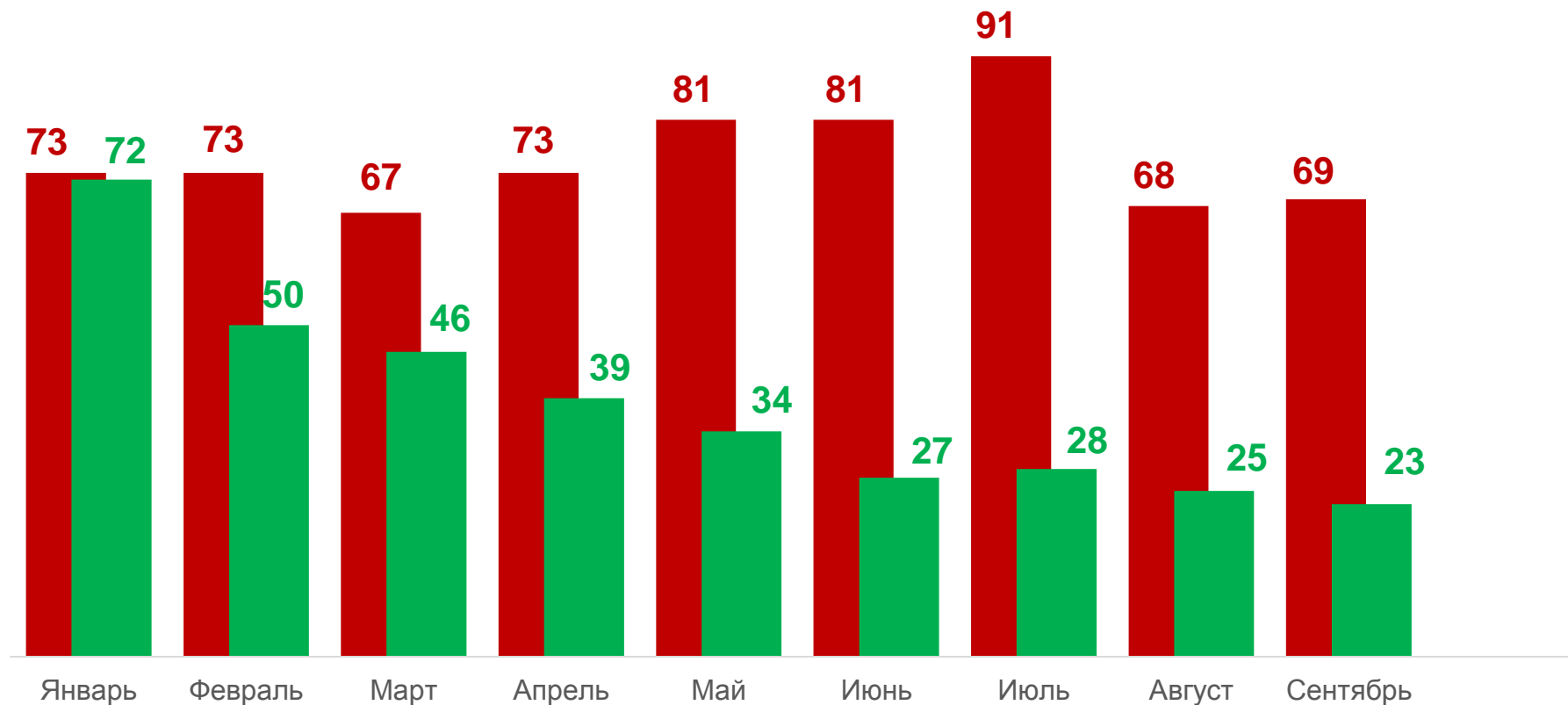


СЕНТЯБРЬ 2021 г.
ПО СРАВНЕНИЮ
С АВГУСТОМ 2021 г.

93,%

СЕНТЯБРЬ 2021 г.
ПО СРАВНЕНИЮ
С СЕНТЯБРЕМ 2020 г.

УМЕНЬШЕНИЕ
в 3 раза



■ Число неработающих, зарегистрированных в службах занятости, на 100 вакансий в 2020 г.
■ Число неработающих, зарегистрированных в службах занятости, на 100 вакансий в 2021 г.

